



# Jahresrechnung 2023

## **Kläranlagezweckverband** **Pfungen-Neftenbach-Hettlingen-Dägerlen-Dättlikon**

Ablieferung an Vorsteherschaft	21. Februar 2024
Abnahmebeschluss Vorsteherschaft	28. Februar 2024
Ablieferung an Rechnungsprüfungskommission	25. März 2024
Abnahmebeschluss Rechnungsprüfungskommission	16. April 2024
Abnahmebeschluss Gemeindevorstand Pfungen	3. Juni 2024
Abnahmebeschluss Gemeindevorstand Neftenbach	27. Mai 2024
Abnahmebeschluss Gemeindevorstand Hettlingen	13. Mai 2024
Abnahmebeschluss Gemeindevorstand Dägerlen	5. Juni 2024
Abnahmebeschluss Gemeindevorstand Dättlikon	11. Juni 2024
Veröffentlichung	5. Juli 2024

## Inhaltsverzeichnis

	Seite
<b>Bericht, Anträge und Beschlüsse</b>	
1 Bericht der Vorsteherschaft	4
2 Anträge und Beschlüsse	5-11
3 Kurzbericht der Revisionsstelle	12
4 Vollständigkeitserklärung	13
<b>Jahresrechnung - Finanzbericht</b>	
5 Erfolgsrechnung	15-16
6 Kostenverleger Erfolgsrechnung	17
7 Investitionsrechnungen	18
8 Bilanz	19-20
9 Geldflussrechnung	21
10 Anhang	
Grundlagen und Grundsätze der Rechnungslegung	22-23
Anlagespiegel	24-25
Rückstellungsspiegel	26
Eigenkapitalnachweis	27
Beteiligungsverhältnisse	28
Finanzkennzahlen	29
Verpflichtungskredite	30
<b>Jahresrechnung - Details zum Finanzbericht</b>	
11 Erläuterungen zur Erfolgsrechnung	32
12 Erfolgsrechnung	33-35
13 Erläuterungen zu den Investitionsrechnungen	36
14 Investitionsrechnung Verwaltungsvermögen	37-38
15 Bilanz	39-41

### Kläranlagezweckverband

Dorfstrasse 25  
 8422 Pfungen

Präsident: Richard Weber  
 Rechnungsführer: Laurin Hauri  
 Telefon: 052 305 07 75  
 E-Mail: [finanzen@pfungen.ch](mailto:finanzen@pfungen.ch)

# **Bericht, Anträge und Beschlüsse**

## **Bericht der Vorsteherschaft**

Der Bericht der Vorsteherschaft zur Jahresrechnung soll folgende Schwerpunkte umfassen:

- a. Der Kläranlagezweckverband Pfungen-Neftenbach-Hettlingen-Dägerlen-Dättlikon ist seit dem 1. Januar 2022 Vermögensfähig. Die Anlagen des Zweckverbands wurden in die Jahresrechnung aufgenommen. Die Abschreibungen auf den Anlagen fliessen in die Erfolgsrechnung ein und werden als Aufwandüberschuss von den Verbandsgemeinden getragen.
- b. Die Jahresrechnung 2023 schliesst im Rahmen des Budgets ab. Der Aufwandüberschuss zu Lasten der Verbandsgemeinden beträgt Fr. 1'311'585.38. Dies entspricht einem Mehraufwand von Fr. 17'935.38 gegenüber dem Budget von Fr. 1'293'650.00.

Die Budgetabweichungen können den detaillierten Abweichungsbegründungen auf der Seite 32 und 36 entnommen werden.

## Antrag der Vorsteherchaft

- 1 Die Vorsteherchaft hat die **Jahresrechnung 2023** des Kläranlagezweckverbands genehmigt.
- 2 Die Jahresrechnung 2023 des Kläranlagezweckverbands weist folgende Eckdaten aus:

<b>Erfolgsrechnung</b>	Gesamtaufwand	Fr.	1'343'754.93
	Gesamtertrag	Fr.	32'169.55
	<b>Aufwandüberschuss</b>	<b>Fr.</b>	<b>1'311'585.38</b>

Der Aufwandüberschuss der Erfolgsrechnung wird gemäss Art. 35 und 36 der Zweckverbandsstatuten durch die Verbandsgemeinden getragen:

Pfungen	Fr.	374'650.17
Neftenbach	Fr.	524'198.24
Hettlingen	Fr.	284'700.13
Dägerlen	Fr.	54'069.40
Dättlikon	Fr.	73'967.44
<b>Total</b>	<b>Fr.</b>	<b>1'311'585.38</b>

<b>Investitionsrechnung Verwaltungsvermögen</b>	Ausgaben Verwaltungsvermögen	Fr.	83'511.60
	Einnahmen Verwaltungsvermögen	Fr.	822.19
	<b>Nettoinvestitionen Verwaltungsvermögen</b>	<b>Fr.</b>	<b>82'689.41</b>

<b>Bilanz</b>	<b>Bilanzsumme</b>	<b>Fr.</b>	<b>4'239'161.99</b>
---------------	--------------------	------------	---------------------

- 3 Die Vorsteherchaft beantragt den Gemeindevorständen der Verbandsgemeinden, die Jahresrechnung 2023 des Kläranlagezweckverbands zu genehmigen.

8422 Pfungen, 28. Februar 2024  
Vorsteherchaft Kläranlagezweckverbands

  
Präsident

  
Aktuar

## Antrag der Rechnungsprüfungskommission

- 1 Die Rechnungsprüfungskommission hat die Jahresrechnung 2023 des Kläranlagezweckverbands in der von der Vorsteherschaft beschlossenen Fassung vom 28.02.2024 geprüft. Die Jahresrechnung weist folgende Eckdaten aus:

<b>Erfolgsrechnung</b>	Gesamtaufwand	Fr.	1 343 754.93
	Gesamtertrag	Fr.	32 169.55
	<b>Aufwandüberschuss</b>	<b>Fr.</b>	<b>1 311 585.38</b>

Der Aufwandüberschuss der Erfolgsrechnung wird gemäss Art. 35 und 36 der Zweckverbandsstatuten durch die Verbandsgemeinden getragen:

Pfunggen	Fr.	374 650.17
Neftenbach	Fr.	524 198.24
Hettlingen	Fr.	284 700.13
Dägerlen	Fr.	54 069.40
Dättlikon	Fr.	73 967.44
<b>Total</b>	<b>Fr.</b>	<b>1 311 585.38</b>

<b>Investitionsrechnung Verwaltungsvermögen</b>	Ausgaben Verwaltungsvermögen	Fr.	83 511.60
	Einnahmen Verwaltungsvermögen	Fr.	822.19
	<b>Nettoinvestitionen Verwaltungsvermögen</b>	<b>Fr.</b>	<b>82 689.41</b>


<b>Bilanz</b>	<b>Bilanzsumme</b>	<b>Fr.</b>	<b>4 239 161.99</b>
---------------	--------------------	------------	---------------------

- 2 Die Rechnungsprüfungskommission stellt fest, dass die Jahresrechnung des Kläranlagezweckverbands finanzrechtlich zulässig und rechnerisch richtig ist. Die finanzpolitische Prüfung der Jahresrechnung gibt zu keinen Bemerkungen Anlass.
- 3 Die Rechnungsprüfungskommission hat den Kurzbericht der finanztechnischen Prüfung zur Kenntnis genommen.
- 4 Die Rechnungsprüfungskommission beantragt den Gemeindevorständen der Verbandsgemeinden die Jahresrechnung und die Investitionsrechnung 2023 des Kläranlagezweckverbands entsprechend dem Antrag der Vorsteherschaft zu genehmigen.

8422 Pfungen, 16.04.2024

Rechnungsprüfungskommission Kläranlageverband

  
Urs Christen  
Präsident

  
Katharina Loinig  
Aktuarin

## Beschluss des Gemeindevorstands der Verbandsgemeinde Pfungen

- 1 Der Gemeindevorstand hat die Jahresrechnung 2023 des Kläranlagezweckverbands in der von der Vorsteherchaft beschlossenen Fassung genehmigt.
- 2 Die Jahresrechnung 2023 des Kläranlagezweckverbands weist folgende Eckdaten aus:

<b>Erfolgsrechnung</b>	Gesamtaufwand	Fr.	1'343'754.93
	Gesamtertrag	Fr.	32'169.55
	<b>Aufwandüberschuss</b>	<b>Fr.</b>	<b>1'311'585.38</b>

Der Aufwandüberschuss der Erfolgsrechnung wird gemäss Art. 35 und 36 der Zweckverbandsstatuten durch die Verbandsgemeinden getragen:

Pfungen	Fr.	374'650.17
Neftenbach	Fr.	524'198.24
Hettlingen	Fr.	284'700.13
Dägerlen	Fr.	54'069.40
Dättlikon	Fr.	73'967.44
<b>Total</b>	<b>Fr.</b>	<b>1'311'585.38</b>

<b>Investitionsrechnung Verwaltungsvermögen</b>	Ausgaben Verwaltungsvermögen	Fr.	83'511.60
	Einnahmen Verwaltungsvermögen	Fr.	822.19
	<b>Nettoinvestitionen Verwaltungsvermögen</b>	<b>Fr.</b>	<b>82'689.41</b>

<b>Bilanz</b>	<b>Bilanzsumme</b>	<b>Fr.</b>	<b>4'239'161.99</b>
---------------	--------------------	------------	---------------------

8422 Pfungen, 3. Juni 2024  
Gemeindevorstand Verbandsgemeinde Pfungen

Gemeindepräsidentin

Gemeindeschreiberin

## Beschluss des Gemeindevorstands der Verbandsgemeinde Neftenbach

- 1 Der Gemeindevorstand hat die Jahresrechnung 2023 des Kläranlagezweckverbands in der von der Vorsteherschaft beschlossenen Fassung genehmigt.
- 2 Die Jahresrechnung 2023 des Kläranlagezweckverbands weist folgende Eckdaten aus:

<b>Erfolgsrechnung</b>	Gesamtaufwand	Fr.	1'343'754.93
	Gesamtertrag	Fr.	32'169.55
	<b>Aufwandüberschuss</b>	<b>Fr.</b>	<b>1'311'585.38</b>


Der Aufwandüberschuss der Erfolgsrechnung wird gemäss Art. 35 und 36 der Zweckverbandsstatuten durch die Verbandsgemeinden getragen:


Pfungen	Fr.	374'650.17
Neftenbach	Fr.	524'198.24
Hettlingen	Fr.	284'700.13
Dägerlen	Fr.	54'069.40
Dättlikon	Fr.	73'967.44
<b>Total</b>	<b>Fr.</b>	<b>1'311'585.38</b>

<b>Investitionsrechnung</b>	Ausgaben Verwaltungsvermögen	Fr.	83'511.60
<b>Verwaltungsvermögen</b>	Einnahmen Verwaltungsvermögen	Fr.	822.19
	<b>Nettoinvestitionen Verwaltungsvermögen</b>	<b>Fr.</b>	<b>82'689.41</b>

<b>Bilanz</b>	<b>Bilanzsumme</b>	<b>Fr.</b>	<b>4'239'161.99</b>
---------------	--------------------	------------	---------------------

8413 Neftenbach, **27. MAI 2024**  
Gemeindevorstand Verbandsgemeinde Neftenbach

Gemeindepräsidentin  


Gemeindeschreiber  




## Beschluss des Gemeindevorstands der Verbandsgemeinde Hettlingen

- 1 Der Gemeindevorstand hat die Jahresrechnung 2023 des Kläranlagezweckverbands in der von der Vorsteherschaft beschlossenen Fassung genehmigt.
- 2 Die Jahresrechnung 2023 des Kläranlagezweckverbands weist folgende Eckdaten aus:

<b>Erfolgsrechnung</b>	Gesamtaufwand	Fr.	1'343'754.93
	Gesamtertrag	Fr.	32'169.55
	<b>Aufwandüberschuss</b>	<b>Fr.</b>	<b>1'311'585.38</b>

Der Aufwandüberschuss der Erfolgsrechnung wird gemäss Art. 35 und 36 der Zweckverbandsstatuten durch die Verbandsgemeinden getragen:


Pfunggen	Fr.	374'650.17
Neftenbach	Fr.	524'198.24
Hettlingen	Fr.	284'700.13
Dägerlen	Fr.	54'069.40
Dättlikon	Fr.	73'967.44
<b>Total</b>	<b>Fr.</b>	<b>1'311'585.38</b>

<b>Investitionsrechnung</b>	Ausgaben Verwaltungsvermögen	Fr.	83'511.60
<b>Verwaltungsvermögen</b>	Einnahmen Verwaltungsvermögen	Fr.	822.19
	<b>Nettoinvestitionen Verwaltungsvermögen</b>	<b>Fr.</b>	<b>82'689.41</b>

<b>Bilanz</b>	<b>Bilanzsumme</b>	<b>Fr.</b>	<b>4'239'161.99</b>
---------------	--------------------	------------	---------------------

8442 Hettlingen,  
Gemeindevorstand Verbandsgemeinde Hettlingen **13. Mai 2024**

Vize - Gemeindepräsident



Gemeindegemeinsamer Gemeindegemeinsamer



## Beschluss des Gemeindevorstands der Verbandsgemeinde Dägerlen

- 1 Der Gemeindevorstand hat die Jahresrechnung 2023 des Kläranlagezweckverbands in der von der Vorsteherschaft beschlossenen Fassung genehmigt.
- 2 Die Jahresrechnung 2023 des Kläranlagezweckverbands weist folgende Eckdaten aus:

<b>Erfolgsrechnung</b>	Gesamtaufwand	Fr.	1'343'754.93
	Gesamtertrag	Fr.	32'169.55
	<b>Aufwandüberschuss</b>	<b>Fr.</b>	<b>1'311'585.38</b>

Der Aufwandüberschuss der Erfolgsrechnung wird gemäss Art. 35 und 36 der Zweckverbandsstatuten durch die Verbandsgemeinden getragen:

Pfungen	Fr.	374'650.17
Neftenbach	Fr.	524'198.24
Hettlingen	Fr.	284'700.13
Dägerlen	Fr.	54'069.40
Dättlikon	Fr.	73'967.44
<b>Total</b>	<b>Fr.</b>	<b>1'311'585.38</b>

### Investitionsrechnung Verwaltungsvermögen


Ausgaben Verwaltungsvermögen	Fr.	83'511.60
Einnahmen Verwaltungsvermögen	Fr.	822.19
<b>Nettoinvestitionen Verwaltungsvermögen</b>	<b>Fr.</b>	<b>82'689.41</b>

### Bilanz

<b>Bilanzsumme</b>	<b>Fr.</b>	<b>4'239'161.99</b>
--------------------	------------	---------------------

8471 Dägerlen,  
Gemeindevorstand Verbandsgemeinde Dägerlen

**0 5. Juni 2024**

  
Gemeindevorstand

  
Gemeindevorstand

## Beschluss des Gemeindevorstands der Verbandsgemeinde Dättlikon

- 1 Der Gemeindevorstand hat die Jahresrechnung 2023 des Kläranlagezweckverbands in der von der Vorsteherschaft beschlossenen Fassung genehmigt.
- 2 Die Jahresrechnung 2023 des Kläranlagezweckverbands weist folgende Eckdaten aus:

<b>Erfolgsrechnung</b>	Gesamtaufwand	Fr.	1'343'754.93
	Gesamtertrag	Fr.	32'169.55
	<b>Aufwandüberschuss</b>	<b>Fr.</b>	<b>1'311'585.38</b>

Der Aufwandüberschuss der Erfolgsrechnung wird gemäss Art. 35 und 36 der Zweckverbandsstatuten durch die Verbandsgemeinden getragen:

Pfunggen	Fr.	374'650.17
Neftenbach	Fr.	524'198.24
Hettlingen	Fr.	284'700.13
Dägerlen	Fr.	54'069.40
Dättlikon	Fr.	73'967.44
<b>Total</b>	<b>Fr.</b>	<b>1'311'585.38</b>

<b>Investitionsrechnung Verwaltungsvermögen</b>	Ausgaben Verwaltungsvermögen	Fr.	83'511.60
	Einnahmen Verwaltungsvermögen	Fr.	822.19
	<b>Nettoinvestitionen Verwaltungsvermögen</b>	<b>Fr.</b>	<b>82'689.41</b>

<b>Bilanz</b>	<b>Bilanzsumme</b>	<b>Fr.</b>	<b>4'239'161.99</b>
---------------	--------------------	------------	---------------------

8421 Dättlikon, **11. JUNI 2024**  
Gemeindevorstand Verbandsgemeinde Dättlikon

  
Gemeindepäsidentin

  
Gemeindegemeinsamer

## Bericht der finanztechnischen Prüfstelle zur Jahresrechnung 2023 des Kläranlageverbands Pfungen

### Prüfungsurteil

Wir haben die beiliegende Jahresrechnung des Kläranlageverbands Pfungen - bestehend aus der Bilanz per 31. Dezember 2023, der Erfolgsrechnung, der Investitionsrechnung, der Geldflussrechnung sowie dem Anhang für das dann endende Rechnungsjahr - geprüft.

Nach unserer Beurteilung entspricht die beiliegende Jahresrechnung den gesetzlichen Vorschriften.

### Grundlage für das Prüfungsurteil

Wir haben unsere Abschlussprüfung in Übereinstimmung mit den gesetzlichen Vorschriften und den Schweizer Standards zur Abschlussprüfung (SA-CH), insbesondere dem Schweizer Prüfungshinweis 60 "Prüfung und Berichterstattung des Abschlussprüfers einer Gemeinderechnung", durchgeführt. Unsere Verantwortlichkeiten nach diesen Vorschriften und Standards sind im Abschnitt "Verantwortlichkeiten der finanztechnischen Prüfstelle für die Prüfung der Jahresrechnung" unseres Berichts weitergehend beschrieben. Wir sind von der Gemeinde unabhängig in Übereinstimmung mit den gesetzlichen Vorschriften und den Anforderungen des Berufsstands und wir haben unsere sonstigen beruflichen Verhaltenspflichten in Übereinstimmung mit diesen Anforderungen erfüllt.

Wir sind der Auffassung, dass die von uns erlangten Prüfungsnachweise ausreichend und geeignet sind, um als Grundlage für unser Prüfungsurteil zu dienen.

### Verantwortlichkeiten des Vorstandes für die Jahresrechnung

Der Vorstand ist verantwortlich für die Aufstellung einer Jahresrechnung in Übereinstimmung mit den gesetzlichen Vorschriften, und für die internen Kontrollen, die der Vorstand als notwendig feststellt, um die Aufstellung einer Jahresrechnung zu ermöglichen, die frei von wesentlichen falschen Darstellungen aufgrund von dolosen Handlungen oder Irrtümern ist.

### Verantwortlichkeiten der finanztechnischen Prüfstelle für die Prüfung der Jahresrechnung

Unsere Ziele sind, hinreichende Sicherheit darüber zu erlangen, ob die Jahresrechnung als Ganzes frei von wesentlichen falschen Darstellungen aufgrund von dolosen Handlungen oder Irrtümern ist, und einen Bericht abzugeben, der unser Prüfungsurteil beinhaltet. Hinreichende Sicherheit ist ein hohes Mass an Sicherheit, aber keine Garantie dafür, dass eine in Übereinstimmung mit den SA-CH, insbesondere dem Schweizer Prüfungshinweis 60 "Prüfung und Berichterstattung des Abschlussprüfers einer Gemeinderechnung" durchgeführte Abschlussprüfung eine wesentliche falsche Darstellung, falls eine solche vorliegt, stets aufdeckt. Falsche Darstellungen können aus dolosen Handlungen oder Irrtümern resultieren und werden als wesentlich gewürdigt, wenn von ihnen einzeln oder insgesamt vernünftigerweise erwartet werden könnte, dass sie die auf der Grundlage dieser Jahresrechnung getroffenen wirtschaftlichen Entscheidungen von Nutzern beeinflussen.

Eine weitergehende Beschreibung unserer Verantwortlichkeiten für die Prüfung der Jahresrechnung befindet sich auf der Webseite von EXPERTsuisse: <http://expertsuisse.ch/wirtschaftspruefung-revisionsbericht>. Diese Beschreibung ist Bestandteil unseres Berichts.

Wir empfehlen, die vorliegende Jahresrechnung zu genehmigen.

Brüttisellen, 13.02.2024

baumgartner & wüst gmbh



Felix Huber

Fachmann Finanz- und Rechnungswesen mit eidg. FA  
(Prüfungsleitung)



Ulrich Baumgartner

Zugelassener Revisionsexperte

## Vollständigkeitserklärung

Der Präsident und der Rechnungsführer bestätigen, dass

- die Jahresrechnung den geltenden gesetzlichen Vorschriften entspricht und frei von wesentlichen falschen Darstellungen ist;
- alle Geschäftsvorfälle in der vorliegenden Jahresrechnung (Bilanz, Erfolgsrechnung, Investitionsrechnungen, Geldflussrechnung und Anhang) erfasst sind;
- alle bilanzierungspflichtigen Vermögenswerte und Verpflichtungen in der Jahresrechnung berücksichtigt sind;
- allen bilanzierungspflichtigen Risiken und Wertebussen bei der Bewertung und Festsetzung der Wertberichtigungen und Rückstellungen genügend Rechnung getragen worden sind;
- alle Eventualverpflichtungen, Bürgschaften, Beteiligungsverhältnisse und weiteren wesentlichen Angaben im Anhang zur Jahresrechnung vollständig und richtig aufgeführt sind;
- alle zum Verständnis des Jahresergebnisses nötigen Informationen in den Kommentaren zur Jahresrechnung enthalten sind.

8422 Pfungen, 13. Februar 2024



Präsident



Rechnungsführer

# **Jahresrechnung - Finanzbericht**

## Finanzierung

Finanzierung	Gesamthaushalt	
	Rechnung	Budget
+ Ertragsüberschuss	0.00	0.00
- Aufwandüberschuss	0.00	0.00
+ Aufwand für Abschreibungen und Wertberichtigungen	450'467.55	395'500.00
- Ertrag aus Aufwertungen	0.00	0.00
+ Einlagen in Spezialfinanzierungen und Fonds	0.00	0.00
- Entnahmen aus Spezialfinanzierungen und Fonds	0.00	0.00
+ Einlagen in das Eigenkapital	0.00	0.00
- Entnahmen aus dem Eigenkapital	0.00	0.00
<b>Selbstfinanzierung</b>	<b>450'467.55</b>	<b>395'500.00</b>
./. Nettoinvestitionen Verwaltungsvermögen	82'689.41	270'000.00
<b>Finanzierungsüberschuss (+) / Finanzierungsfehlbetrag (-)</b>	<b>367'778.14</b>	<b>125'500.00</b>
<b>Selbstfinanzierungsgrad (in %)</b>	<b>545%</b>	<b>146%</b>

**Selbstfinanzierung:** Summe der selbst erwirtschafteten Mittel. Die Selbstfinanzierung ist vergleichbar mit der Kenngrösse des Cashflows. Im Vergleich zum Cashflow erfolgt die Berechnung der Selbstfinanzierung nach einer vereinfachten Methode.

**Selbstfinanzierungsgrad:** Anteil der Nettoinvestitionen, welche aus eigenen Mitteln finanziert werden können. Mittelfristig sollte der Selbstfinanzierungsgrad im Durchschnitt gegen 100 % sein. Bei einem Wert von über 100 % können die Investitionen vollständig eigenfinanziert werden. Ein Selbstfinanzierungsgrad unter 100 % führt zu einer Neuverschuldung.

Richtwerte  
 > 100 % ideal  
 80 - 100 % gut bis vertretbar  
 50 - 80 % problematisch  
 0 - 50 % ungenügend

## Erfolgsrechnung

<b>Gestufter Erfolgsausweis</b>		<b>Rechnung 2023</b>	<b>Budget 2023</b>	<b>Rechnung 2022</b>
30	Personalaufwand	344'989.03	354'300.00	324'728.82
31	Sach- und übriger Betriebsaufwand	548'298.35	544'350.00	536'994.56
33	Abschreibungen Verwaltungsvermögen	450'467.55	395'000.00	451'198.10
35	Einlagen in Fonds und Spezialfinanzierungen	0.00	0.00	0.00
36	Transferaufwand (ohne Ertragsüberschuss z.G. Verbandsgemeinden)	0.00	0.00	0.00
37	Durchlaufende Beiträge	0.00	0.00	0.00
	<i>Total betrieblicher Aufwand</i>	<i>1'343'754.93</i>	<i>1'293'650.00</i>	<i>1'312'921.48</i>
40	Fiskalertrag	0.00	0.00	0.00
41	Regalien und Konzessionen	0.00	0.00	0.00
42	Entgelte	31'900.10	0.00	25'183.93
43	Verschiedene Erträge	0.00	0.00	0.00
45	Entnahmen aus Fonds und Spezialfinanzierungen	0.00	0.00	0.00
46	Transferertrag (ohne Aufwandüberschuss z.L. Verbandsgemeinden)	169.45	0.00	229.80
47	Durchlaufende Beiträge	0.00	0.00	0.00
	<i>Total betrieblicher Ertrag</i>	<i>32'069.55</i>	<i>0.00</i>	<i>25'413.73</i>
	<b>Ergebnis aus betrieblicher Tätigkeit</b>	<b>-1'311'685.38</b>	<b>-1'293'650.00</b>	<b>-1'287'507.75</b>
34	Finanzaufwand	0.00	0.00	0.00
44	Finanzertrag	100.00	0.00	0.00
	<b>Ergebnis aus Finanzierung</b>	<b>100.00</b>	<b>0.00</b>	<b>0.00</b>
	<b>Operatives Ergebnis</b>	<b>-1'311'585.38</b>	<b>-1'293'650.00</b>	<b>-1'287'507.75</b>
38	Ausserordentlicher Aufwand	0.00	0.00	0.00
48	Ausserordentlicher Ertrag	0.00	0.00	0.00
	<b>Ausserordentliches Ergebnis</b>	<b>0.00</b>	<b>0.00</b>	<b>0.00</b>
	<b>Gesamtergebnis Erfolgsrechnung</b> Ertragsüberschuss (+) / Aufwandüberschuss (-)	<b>-1'311'585.38</b>	<b>-1'293'650.00</b>	<b>-1'287'507.75</b>
	Ertragsüberschuss z.G. / Aufwandüberschuss z.L. Verbandsgemeinden (gem. Kostenverteiler)	-1'311'585.38	-1'293'650.00	-1'287'507.75
	<b>Total</b>	<b>0.00</b>	<b>0.00</b>	<b>0.00</b>
39	Interne Verrechnungen: Aufwand	0.00	0.00	0.00
49	Interne Verrechnungen: Ertrag	0.00	0.00	0.00
	Total Aufwand	1'343'754.93	1'293'650.00	1'312'921.48
	Total Ertrag	32'169.55	0.00	25'413.73



## Kostenverteiler Erfolgsrechnung

<b>Erfolgsrechnung allgemein (Art. 35)</b>	<b>Einwohner 31.12.2022</b>	<b>Arbeitsplätze*</b>	<b>EWG (AP) 35% der AP</b>	<b>Einwohnerwert Total</b>	<b>Anteil in %</b>	<b>Anteil in CHF</b>	<b>Budget 2023</b>
Pfungen	4'051	1'159	406	4'457	28.7678%	369'932.88	353'481.55
Neftenbach	5'752	1'256	440	6'192	39.9664%	513'938.61	513'953.50
Hettlingen	3'112	638	223	3'335	21.5259%	276'806.41	276'969.25
Dägerlen (reduziert)	625	58	20	645	4.1632%	53'535.27	48'939.50
Dättlikon	829	100	35	864	5.5767%	71'712.36	70'306.20
<b>Total</b>	<b>14'369</b>	<b>3'211</b>	<b>1'124</b>	<b>15'493</b>	<b>100.00%</b>	<b>1'285'925.53</b>	<b>1'263'650.00</b>

<b>Erfolgsrechnung Kanal u. Sonderbauten (Art. 36)</b>	<b>Verbandskanallänge in m</b>	<b>Anteil in %</b>	<b>Einwohnerwert Total</b>	<b>Anteil in %</b>	<b>Anteil in CHF</b>	<b>Budget 2023</b>
Konto 7202.3143.01 + 7202.3300.31	<b>50%</b>		<b>50%</b>		<b>100%</b>	
Pfungen	400	8.00%	4'457	28.7678%	4'717.29	5'472.55
Neftenbach	2000	40.00%	6'192	39.9664%	10'259.63	12'483.80
Hettlingen	2000	40.00%	3'335	21.5259%	7'893.72	9'670.70
Dägerlen	0	0.00%	645	4.1632%	534.13	580.95
Dättlikon	600	12.00%	864	5.5767%	2'255.08	1'792.00
<b>Total</b>	<b>5'000</b>	<b>100.00%</b>	<b>15'493</b>	<b>100.00%</b>	<b>25'659.85</b>	<b>30'000.00</b>

\* Gemäss Statuten Art. 35 / Beschluss Vorstand vom 21.09.2023 Geschäft 25

## Investitionsrechnung Verwaltungsvermögen

<b>Investitionsrechnung VV, Sachgruppen</b>		<b>Rechnung 2023</b>	<b>Budget 2023</b>	<b>Rechnung 2022</b>
50	Sachanlagen	68'444.70	50'000.00	38'708.53
51	Investitionen auf Rechnung Dritter	0.00	300'000.00	0.00
52	Immaterielle Anlagen	15'066.90	0.00	16'975.50
54	Darlehen	0.00	0.00	0.00
55	Beteiligungen und Grundkapitalien	0.00	0.00	0.00
56	Eigene Investitionsbeiträge	0.00	0.00	0.00
57	Durchlaufende Investitionsbeiträge	0.00	0.00	0.00
<b>Total Investitionsausgaben</b>		<b>83'511.60</b>	<b>350'000.00</b>	<b>55'684.03</b>
60	Übertragung von Sachanlagen in das Finanzvermögen	0.00	0.00	0.00
61	Rückerstattungen	0.00	80'000.00	0.00
62	Übertragung von immateriellen Anlagen in das Finanzvermögen	0.00	0.00	0.00
63	Investitionsbeiträge für eigene Rechnung	822.19	0.00	16'894.80
64	Rückzahlung von Darlehen	0.00	0.00	0.00
65	Übertragung von Beteiligungen in der Finanzvermögen	0.00	0.00	0.00
66	Rückzahlung eigener Investitionsbeiträge	0.00	0.00	0.00
67	Durchlaufende Investitionsbeiträge	0.00	0.00	0.00
<b>Total Investitionseinnahmen</b>		<b>822.19</b>	<b>80'000.00</b>	<b>16'894.80</b>
<b>Investitionen Verwaltungsvermögen</b>				
Total Investitionsausgaben		83'511.60	350'000.00	55'684.03
Total Investitionseinnahmen		822.19	80'000.00	16'894.80
<b>Nettoinvestitionen Verwaltungsvermögen</b> Nettoinvestitionen (-) / Einnahmenüberschuss (+)		<b>-82'689.41</b>	<b>-270'000.00</b>	<b>-38'789.23</b>

## Bilanz

<b>Aktiven</b>		<b>01.01.2023</b>	<b>31.12.2023</b>
100	Flüssige Mittel und kurzfristige Geldanlagen	460'786.42	681'674.54
101	Forderungen	137'989.15	260'602.96
102	Kurzfristige Finanzanlagen	0.00	0.00
104	Aktive Rechnungsabgrenzungen	16'004.08	106.35
106	Vorräte und angefangene Arbeiten	0.00	0.00
	<b>Umlaufvermögen</b>	<b>614'779.65</b>	<b>942'383.85</b>
107	Finanzanlagen	0.00	0.00
108	Sachanlagen FV	0.00	0.00
	<b>Anlagevermögen Finanzvermögen*</b>	<b>0.00</b>	<b>0.00</b>
<b>Total Finanzvermögen</b>		<b>614'779.65</b>	<b>942'383.85</b>
140	Sachanlagen VV	3'473'361.69	3'130'561.80
142	Immaterielle Anlagen	191'194.59	166'216.34
144	Darlehen	0.00	0.00
145	Beteiligungen, Grundkapitalien	0.00	0.00
146	Investitionsbeiträge	0.00	0.00
	<b>Anlagevermögen Verwaltungsvermögen*</b>	<b>3'664'556.28</b>	<b>3'296'778.14</b>
<b>Total Verwaltungsvermögen</b>		<b>3'664'556.28</b>	<b>3'296'778.14</b>
<b>Total Aktiven</b>		<b>4'279'335.93</b>	<b>4'239'161.99</b>
<b>* Total Anlagevermögen</b>		<b>3'664'556.28</b>	<b>3'296'778.14</b>

## Bilanz

<b>Passiven</b>		<b>01.01.2023</b>	<b>31.12.2023</b>
200	Laufende Verbindlichkeiten	212'178.31	168'565.79
201	Kurzfristige Finanzverbindlichkeiten	0.00	0.00
204	Passive Rechnungsabgrenzungen	0.00	0.00
205	Kurzfristige Rückstellungen	49'905.87	53'344.45
	<b>Kurzfristiges Fremdkapital</b>	<b>262'084.18</b>	<b>221'910.24</b>
206	Langfristige Finanzverbindlichkeiten	0.00	0.00
208	Langfristige Rückstellungen	0.00	0.00
209	Verbindlichkeiten gegenüber Fonds im Fremdkapital	0.00	0.00
	<b>Langfristiges Fremdkapital</b>	<b>0.00</b>	<b>0.00</b>
	<b>Total Fremdkapital</b>	<b>262'084.18</b>	<b>221'910.24</b>
290	Spezialfinanzierungen im Eigenkapital	0.00	0.00
291	Fonds im Eigenkapital	0.00	0.00
292	Rücklagen der Globalbudgetbereiche	0.00	0.00
293	Vorfinanzierungen	0.00	0.00
	<b>Zweckgebundenes Eigenkapital</b>	<b>0.00</b>	<b>0.00</b>
294	Finanzpolitische Reserve	0.00	0.00
295	Aufwertungsreserve (Einführung HRM2)	0.00	0.00
296	Neubewertungsreserve Finanzvermögen	0.00	0.00
299	Bilanzüberschuss/-fehlbetrag	4'017'251.75	4'017'251.75
	<b>Zweckfreies Eigenkapital</b>	<b>4'017'251.75</b>	<b>4'017'251.75</b>
	<b>Total Eigenkapital</b>	<b>4'017'251.75</b>	<b>4'017'251.75</b>
	<b>Total Passiven</b>	<b>4'279'335.93</b>	<b>4'239'161.99</b>

## Geldflussrechnung

<b>Geldflussrechnung - indirekte Methode</b>	<b>Rechnung 2023</b>	<b>Rechnung 2022</b>
Jahresergebnis Erfolgsrechnung: Ertragsüberschuss (+), Aufwandüberschuss (-)	0.00	0.00
+ Abschreibungen Verwaltungsvermögen	450'467.55	451'198.10
+/- Abnahme / Zunahme Forderungen	-14'744.40	11'554.95
+/- Abnahme / Zunahme Aktive Rechnungsabgrenzungen	15'897.73	-15'449.08
+/- Abnahme / Zunahme Vorräte und angefangene Arbeiten	0.00	0.00
+/- Wertberichtigungen / Wertaufholungen Darlehen u. Beteiligungen VV	0.00	0.00
+/- Wertberichtigungen / Marktwertanpassungen auf Finanzanlagen (nicht realisiert)	0.00	0.00
+/- Verluste / Gewinne auf Finanzanlagen (realisiert)	0.00	0.00
+/- Wertberichtigungen / Wertaufholungen Sachanlagen FV (nicht realisiert)	0.00	0.00
+/- Verluste / Gewinne auf Sachanlagen FV (realisiert)	0.00	0.00
- Nicht liquiditätswirksame Erwerbs- und Verkaufsnkosten FV	0.00	0.00
+/- Zunahme / Abnahme Laufende Verbindlichkeiten	-100'818.36	117'648.11
+/- Zunahme / Abnahme Passive Rechnungsabgrenzungen	0.00	0.00
+/- Bildung / Auflösung Rückstellungen der Erfolgsrechnung	3'438.58	-9'807.53
+/- Einlagen / Entnahmen Fonds/Spezialfinanzierungen FK u. EK	0.00	0.00
+/- Einlagen / Entnahmen Eigenkapital	0.00	0.00
- Aktivierung Eigenleistungen	0.00	0.00
<b>Geldfluss aus betrieblicher Tätigkeit (Cashflow)</b>	<b>354'241.10</b>	<b>555'144.55</b>
- Investitionsausgaben Verwaltungsvermögen	-83'511.60	-55'684.03
+ Investitionseinnahmen Verwaltungsvermögen	822.19	16'894.80
= Saldo der Investitionsrechnung (Nettoinvestitionen)	-82'689.41	-38'789.23
- Übertragungen Verwaltungs- ins Finanzvermögen	0.00	0.00
+ Übertragungen Finanz- ins Verwaltungsvermögen	0.00	0.00
+/- Abnahme / Zunahme Aktive Rechnungsabgrenzungen IR	0.00	0.00
+/- Zunahme / Abnahme Passive Rechnungsabgrenzungen IR	0.00	0.00
+/- Bildung / Auflösung Rückstellungen der Investitionsrechnung	0.00	0.00
- Entnahmen aus Fonds	0.00	0.00
+ Aktivierte Eigenleistungen	0.00	0.00
<b>Geldfluss aus Investitionstätigkeit ins Verwaltungsvermögen</b>	<b>-82'689.41</b>	<b>-38'789.23</b>
+/- Abnahme / Zunahme Finanzanlagen FV und derivative Finanzinstrumente	0.00	0.00
+/- Marktwertanpassungen / Wertberichtigungen auf Finanzanlagen (nicht realisiert)	0.00	0.00
+/- Gewinne / Verluste auf Finanzanlagen (realisiert)	0.00	0.00
+/- Abnahme / Zunahme Sachanlagen FV	0.00	0.00
+/- Wertaufholungen / Wertberichtigungen Sachanlagen FV (nicht realisiert)	0.00	0.00
+/- Gewinne / Verluste auf Sachanlagen FV (realisiert)	0.00	0.00
+ Nicht liquiditätswirksame Erwerbs- und Verkaufsnkosten FV	0.00	0.00
+ Übertragungen Verwaltungs- ins Finanzvermögen	0.00	0.00
- Übertragungen Finanz- ins Verwaltungsvermögen	0.00	0.00
<b>Geldfluss aus Anlagentätigkeit ins Finanzvermögen</b>	<b>0.00</b>	<b>0.00</b>
<b>Geldfluss aus Investitions- und Anlagentätigkeit</b>	<b>-82'689.41</b>	<b>-38'789.23</b>
+/- Zunahme / Abnahme Kurzfristige Finanzverbindlichkeiten	0.00	0.00
+/- Zunahme / Abnahme Langfristige Finanzverbindlichkeiten	0.00	0.00
+/- Abnahme / Zunahme Kontokorrente mit Dritten (Kontokorrentguthaben)	-107'869.41	-137'989.15
+/- Zunahme / Abnahme Kontokorrente mit Dritten (Kontokorrentschulden)	57'205.84	-460'565.13
<b>Geldfluss aus Finanzierungstätigkeit</b>	<b>-50'663.57</b>	<b>-598'554.28</b>
<b>Veränderung Flüssige Mittel und kurzfristige Geldanlagen</b>	<b>220'888.12</b>	<b>-82'198.96</b>
Stand Flüssige Mittel per 1.1.	460'786.42	542'985.38
Stand Flüssige Mittel per 31.12.	681'674.54	460'786.42
<b>Zunahme (+) / Abnahme (-) Flüssige Mittel und kurzfristige Geldanlagen</b>	<b>220'888.12</b>	<b>-82'198.96</b>

## Anhang

---

### Grundlagen und Grundsätze der Rechnungslegung

---

#### Angewandtes Regelwerk

---

##### Rechtliche Grundlagen

Die vorliegende Jahresrechnung beruht auf dem Gemeindegesetz vom 20. April 2015 (GG; LS 131.1), der Gemeindeverordnung vom 29. Juni 2016 (VGG, LS 131.11) und dem Handbuch über den Finanzhaushalt der Zürcher Gemeinden.

##### Regelwerk

Die Rechnungslegung orientiert sich an den Standards des Harmonisierten Rechnungslegungsmodell 2 für die Kantone und Gemeinden (HRM2).

---

### Rechnungslegungs-, Bilanzierungs- und Bewertungsgrundsätze

---

#### Rechnungslegungsgrundsätze

Die Rechnungslegung soll die Vermögens-, Finanz- und Ertragslage den tatsächlichen Verhältnissen entsprechend darstellen („True and Fair View“-Prinzip) und richtet sich nach den Grundsätzen der Verständlichkeit, der Wesentlichkeit, der Zuverlässigkeit, der Vergleichbarkeit, der Fortführung, der Stetigkeit, der Periodenabgrenzung und der Bruttodarstellung. In Abweichung vom Prinzip der Bruttodarstellung sind Aufwandminderungsbuchungen beim Personalaufwand zulässig.

Die Buchführung richtet sich nach den Grundsätzen der Vollständigkeit, der Richtigkeit, der Rechzeitigkeit und der Nachprüfbarkeit.

#### Bilanzierungsgrundsätze

Vermögenswerte werden bilanziert, wenn sie einen künftigen wirtschaftlichen Nutzen hervorbringen oder ihre Nutzung zur Erfüllung öffentlicher Aufgaben vorgesehen ist und ihr Wert verlässlich ermittelt werden kann. Verpflichtungen werden bilanziert, wenn deren Ursprung in einem Ereignis der Vergangenheit liegt, ihre Erfüllung sicher oder wahrscheinlich zu einem Mittelabfluss führen wird und ihr Wert verlässlich ermittelt werden kann.

Die Vermögenswerte werden in Finanz- und Verwaltungsvermögen gegliedert. Das Finanzvermögen besteht aus jenen Vermögenswerten, die ohne Beeinträchtigung der öffentlichen Aufgabenerfüllung veräussert werden können. Das Verwaltungsvermögen umfasst jene Vermögenswerte, die unmittelbar der öffentlichen Aufgabenerfüllung dienen. Verpflichtungen gegenüber Sonderrechnungen werden dem Fremdkapital zugerechnet.

Vermögenswerte des Verwaltungsvermögens mit mehrjähriger Nutzungsdauer werden aktiviert, sofern ihr Anschaffungswert über der **Aktivierungsgrenze von Fr. 50'000** liegt (Beschluss der Vorsteherschaft vom 18.11.2021). Für Grundstücke, Investitionsbeiträge, Darlehen und Beteiligungen kommt keine Aktivierungsgrenze zur Anwendung. Positionen des Finanzvermögens werden ungeachtet der Aktivierungsgrenze bilanziert. Bei den Verpflichtungen kommt die **Wesentlichkeitsgrenze von Fr. 50'000** nur bei den Rückstellungen zur Anwendung. Alle übrigen Positionen der Verbindlichkeiten im Fremdkapital werden unabhängig der Wesentlichkeitsgrenze bilanziert.

## Anhang

Beim Übergang zum HRM2 wurde **eine Neubewertung des Verwaltungsvermögens** gemäss § 179 Abs. 1 lit. c. GG vorgenommen.

### **Bewertungsgrundsätze**

Positionen des Finanzvermögens werden zum Verkehrswert bilanziert.

Positionen des Fremdkapitals werden grundsätzlich zu Nominalwerten bilanziert.

---

### **Organisationseinheiten**

---

#### **In der Rechnung integriert**

Die Rechnung wird über den gesamten Haushalt des Zweckverbands grundsätzlich als Einheit geführt.

## Anhang

### Anlagenspiegel - Verwaltungsvermögen

Gesamthaushalt	Anschaffungswerte				Kumulierte Abschreibungen						Buchwert 31.12.2023	
	Stand 01.01.2023	Zugänge (+) Abgänge (-)	Umgliederungen (+/-)	Stand 31.12.2023	Stand 01.01.2023	Planm. Abschreib.	Ausserplanm. Abschr. / WB	Abgänge (+)	Umgliederungen (+/-)	Stand 31.12.2023		
<b>Sachanlagen VV</b>												
1400	Grundstücke	0.00	0.00	0.00	0.00	0.00	0.00	0.00	0.00	0.00	0.00	0.00
1401	Strassen und Verkehrswege	0.00	0.00	0.00	0.00	0.00	0.00	0.00	0.00	0.00	0.00	0.00
1402	Wasserbau	0.00	0.00	0.00	0.00	0.00	0.00	0.00	0.00	0.00	0.00	0.00
1403	Übrige Tiefbauten	11'900'739.08	0.00	12'785.25	11'913'524.33	-8'855'528.66	-351'895.30	0.00	0.00	-1'598.15	-9'209'022.11	2'704'502.22
1404	Hochbauten	293'271.80	0.00	0.00	293'271.80	-150'009.82	-14'696.05	0.00	0.00	0.00	-164'705.87	128'565.93
1405	Waldungen	0.00	0.00	0.00	0.00	0.00	0.00	0.00	0.00	0.00	0.00	0.00
1406	Mobilien VV	453'932.00	0.00	4'190.25	458'122.25	-164'175.31	-58'684.65	0.00	0.00	-523.75	-223'383.71	234'738.54
1407	Anlagen im Bau VV	-4'867.40	67'622.51	0.00	62'755.11	0.00	0.00	0.00	0.00	0.00	0.00	62'755.11
1409	Übrige Sachanlagen	0.00	0.00	0.00	0.00	0.00	0.00	0.00	0.00	0.00	0.00	0.00
<b>Total Sachanlagen</b>		<b>12'643'075.48</b>	<b>67'622.51</b>	<b>16'975.50</b>	<b>12'727'673.49</b>	<b>-9'169'713.79</b>	<b>-425'276.00</b>	<b>0.00</b>	<b>0.00</b>	<b>-2'121.90</b>	<b>-9'597'111.69</b>	<b>3'130'561.80</b>
<b>Immaterielle Anlagen</b>												
1420	Software	0.00	0.00	0.00	0.00	0.00	0.00	0.00	0.00	0.00	0.00	0.00
1421	Lizenzen, Nutzungsrechte, Markenrechte	0.00	0.00	0.00	0.00	0.00	0.00	0.00	0.00	0.00	0.00	0.00
1427	Immaterielle Anlagen in Realisierung	0.00	15'066.90	0.00	15'066.90	0.00	0.00	0.00	0.00	0.00	0.00	15'066.90
1429	Übrige immaterielle Anlagen	567'140.30	0.00	-16'975.50	550'164.80	-375'945.71	-25'191.55	0.00	0.00	2'121.90	-399'015.36	151'149.44
<b>Total Immaterielle Anlagen</b>		<b>567'140.30</b>	<b>15'066.90</b>	<b>-16'975.50</b>	<b>565'231.70</b>	<b>-375'945.71</b>	<b>-25'191.55</b>	<b>0.00</b>	<b>0.00</b>	<b>2'121.90</b>	<b>-399'015.36</b>	<b>166'216.34</b>
<b>Darlehen</b>												
1440	Bund	0.00	0.00	0.00	0.00	0.00	0.00	0.00	0.00	0.00	0.00	0.00
1441	Kantone	0.00	0.00	0.00	0.00	0.00	0.00	0.00	0.00	0.00	0.00	0.00
1442	Gemeinden, Zweckverbände	0.00	0.00	0.00	0.00	0.00	0.00	0.00	0.00	0.00	0.00	0.00
1443	Öffentliche Sozialversicherungen	0.00	0.00	0.00	0.00	0.00	0.00	0.00	0.00	0.00	0.00	0.00
1444	Öffentliche Unternehmungen	0.00	0.00	0.00	0.00	0.00	0.00	0.00	0.00	0.00	0.00	0.00
1445	Private Unternehmungen	0.00	0.00	0.00	0.00	0.00	0.00	0.00	0.00	0.00	0.00	0.00
1446	Private Organisationen o. Erwerbszweck	0.00	0.00	0.00	0.00	0.00	0.00	0.00	0.00	0.00	0.00	0.00
1447	Private Haushalte	0.00	0.00	0.00	0.00	0.00	0.00	0.00	0.00	0.00	0.00	0.00
1448	Ausland	0.00	0.00	0.00	0.00	0.00	0.00	0.00	0.00	0.00	0.00	0.00
<b>Total Darlehen</b>		<b>0.00</b>	<b>0.00</b>	<b>0.00</b>	<b>0.00</b>	<b>0.00</b>	<b>0.00</b>	<b>0.00</b>	<b>0.00</b>	<b>0.00</b>	<b>0.00</b>	<b>0.00</b>



## Anhang

### Anlagenspiegel - Verwaltungsvermögen

Gesamthaushalt	Anschaffungswerte				Kumulierte Abschreibungen						Buchwert 31.12.2023	
	Stand 01.01.2023	Zugänge (+) Abgänge (-)	Umglie- derungen (+/-)	Stand 31.12.2023	Stand 01.01.2023	Planm. Abschreib.	Ausserplanm. Abschr. / WB	Abgänge (+)	Umglie- derungen (+/-)	Stand 31.12.2023		
<b>Beteiligungen, Grundkapitalien</b>												
1450	Bund	0.00	0.00	0.00	0.00	0.00	0.00	0.00	0.00	0.00	0.00	0.00
1451	Kantone	0.00	0.00	0.00	0.00	0.00	0.00	0.00	0.00	0.00	0.00	0.00
1452	Gemeinden, Zweckverbände	0.00	0.00	0.00	0.00	0.00	0.00	0.00	0.00	0.00	0.00	0.00
1453	Öffentliche Sozialversicherungen	0.00	0.00	0.00	0.00	0.00	0.00	0.00	0.00	0.00	0.00	0.00
1454	Öffentliche Unternehmungen	0.00	0.00	0.00	0.00	0.00	0.00	0.00	0.00	0.00	0.00	0.00
1455	Private Unternehmungen	0.00	0.00	0.00	0.00	0.00	0.00	0.00	0.00	0.00	0.00	0.00
1456	Private Organisationen o. Erwerbszweck	0.00	0.00	0.00	0.00	0.00	0.00	0.00	0.00	0.00	0.00	0.00
1457	Private Haushalte	0.00	0.00	0.00	0.00	0.00	0.00	0.00	0.00	0.00	0.00	0.00
1458	Ausland	0.00	0.00	0.00	0.00	0.00	0.00	0.00	0.00	0.00	0.00	0.00
<b>Total Beteiligungen</b>		<b>0.00</b>	<b>0.00</b>	<b>0.00</b>	<b>0.00</b>	<b>0.00</b>	<b>0.00</b>	<b>0.00</b>	<b>0.00</b>	<b>0.00</b>	<b>0.00</b>	<b>0.00</b>
<b>Investitionsbeiträge</b>												
1460	Bund	0.00	0.00	0.00	0.00	0.00	0.00	0.00	0.00	0.00	0.00	0.00
1461	Kantone	0.00	0.00	0.00	0.00	0.00	0.00	0.00	0.00	0.00	0.00	0.00
1462	Gemeinden, Zweckverbände	0.00	0.00	0.00	0.00	0.00	0.00	0.00	0.00	0.00	0.00	0.00
1463	Öffentliche Sozialversicherungen	0.00	0.00	0.00	0.00	0.00	0.00	0.00	0.00	0.00	0.00	0.00
1464	Öffentliche Unternehmungen	0.00	0.00	0.00	0.00	0.00	0.00	0.00	0.00	0.00	0.00	0.00
1465	Private Unternehmungen	0.00	0.00	0.00	0.00	0.00	0.00	0.00	0.00	0.00	0.00	0.00
1466	Private Organisationen o. Erwerbszweck	0.00	0.00	0.00	0.00	0.00	0.00	0.00	0.00	0.00	0.00	0.00
1467	Private Haushalte	0.00	0.00	0.00	0.00	0.00	0.00	0.00	0.00	0.00	0.00	0.00
1468	Ausland	0.00	0.00	0.00	0.00	0.00	0.00	0.00	0.00	0.00	0.00	0.00
<b>Total Investitionsbeiträge</b>		<b>0.00</b>	<b>0.00</b>	<b>0.00</b>	<b>0.00</b>	<b>0.00</b>	<b>0.00</b>	<b>0.00</b>	<b>0.00</b>	<b>0.00</b>	<b>0.00</b>	<b>0.00</b>
<b>Total Verwaltungsvermögen</b>		<b>13'210'215.78</b>	<b>82'689.41</b>	<b>0.00</b>	<b>13'292'905.19</b>	<b>-9'545'659.50</b>	<b>-450'467.55</b>	<b>0.00</b>	<b>0.00</b>	<b>0.00</b>	<b>-9'996'127.05</b>	<b>3'296'778.14</b>

## Anhang

### Rückstellungsspiegel

<b>Kurzfristige Rückstellungen</b>		Stand 01.01.2023	Bildung inkl. Erhöhung (+)	Verwendung (-)	Auflösung (-)	Umbuchung (+/-)	Stand 31.12.2023	Begründung
2050	Mehrleistungen des Personals	49'905.87	3'438.58	0.00	0.00	0.00	<b>53'344.45</b>	A
2051	Andere Ansprüche des Personals	0.00	0.00	0.00	0.00	0.00	<b>0.00</b>	
2052	Prozesse	0.00	0.00	0.00	0.00	0.00	<b>0.00</b>	
2053	Nicht versicherte Schäden	0.00	0.00	0.00	0.00	0.00	<b>0.00</b>	
2054	Bürgschaften und Garantieleistungen	0.00	0.00	0.00	0.00	0.00	<b>0.00</b>	
2055	Übrige betriebliche Tätigkeit	0.00	0.00	0.00	0.00	0.00	<b>0.00</b>	
2056	Vorsorgeverpflichtungen	0.00	0.00	0.00	0.00	0.00	<b>0.00</b>	
2057	Finanzaufwand	0.00	0.00	0.00	0.00	0.00	<b>0.00</b>	
2058	Investitionsrechnung	0.00	0.00	0.00	0.00	0.00	<b>0.00</b>	
2059	Übrige Rückstellungen	0.00	0.00	0.00	0.00	0.00	<b>0.00</b>	
<b>Total kurzfristige Rückstellungen</b>		<b>49'905.87</b>	<b>3'438.58</b>	<b>0.00</b>	<b>0.00</b>	<b>0.00</b>	<b>53'344.45</b>	

### Begründungen der kurzfristigen Rückstellungen

		Konto ER / IR	Buchwert per 31.12.
A	Mehrleistungen des Personals per 31.12.2023		<b>53'344.45</b>
<b>Total kurzfristige Rückstellungen</b>			<b>53'344.45</b>

## Anhang

### Rückstellungsspiegel

<b>Langfristige Rückstellungen</b>		Stand 01.01.2023	Bildung inkl. Erhöhung (+)	Verwendung (-)	Auflösung (-)	Umbuchung (+/-)	Stand 31.12.2023	Begründung
Keine								

## Anhang

### Eigenkapitalnachweis

Veränderungen	Stand 01.01.2023	Umbuchung		Fonds		Rücklagen		Vorfinanzierungen		Finanzpolitische Reserve		Marktwertreserve Finanzinstrumente		Jahresergebnis		Stand 31.12.2023
		Bewertungsergebnis Vorjahr		Einlage	Entnahme	Einlage	Entnahme	Einlage	Entnahme	Einlage	Entnahme	Veränderung	Ertragsü.	Aufwandü.		
		Einlage	Entnahme													
2900 <b>Spezialfinanzierungen im Eigenkapital</b>	0.00															<b>0.00</b>
2910 <b>Fonds im Eigenkapital</b>	0.00															<b>0.00</b>
2920 <b>Rücklagen der Globalbudgetbereiche</b>	0.00															<b>0.00</b>
2930 <b>Vorfinanzierungen</b>	0.00															<b>0.00</b>
2940 <b>Finanzpolitische Reserve</b>	0.00															<b>0.00</b>
2950 <b>Aufwertungsreserve</b>	0.00															<b>0.00</b>
2990 <b>Jahresergebnis</b>	0.00															<b>0.00</b>
2999 <b>Kumulierte Ergebnisse der Vorjahre</b>	4'017'251.75															<b>4'017'251.75</b>
<b>Total</b>	<b>4'017'251.75</b>	<b>0.00</b>	<b>0.00</b>	<b>0.00</b>	<b>0.00</b>	<b>0.00</b>	<b>0.00</b>	<b>0.00</b>	<b>0.00</b>	<b>0.00</b>	<b>0.00</b>	<b>0.00</b>	<b>0.00</b>	<b>0.00</b>	<b>0.00</b>	<b>4'017'251.75</b>

## Anhang

### Beteiligungsverhältnisse und Verschuldungssituation

Verbandsgemeinden	Beteiligungsverhältnisse			Verschuldungssituation		
	Eigenkapital per 01.01.2023	Eigenkapital per 31.12.2023	Beteiligungsquote	Nettovermögen per 31.12.2023	Einwohner per 31.12.2023	Nettovermögen pro Einwohner
Gemeinde Pfungen	1'088'674.00	1'088'674.00	27.09%	195'176.30	4'124	47.33
Gemeinde Neftenbach	1'617'623.00	1'617'623.00	40.27%	290'134.72	5'758	50.39
Gemeinde Hettlingen	909'886.00	909'886.00	22.65%	163'187.27	3'219	50.70
Gemeinde Dägerlen	175'062.00	175'062.00	4.36%	31'412.65	1'126	27.90
Gemeinde Dättlikon	226'007.00	226'007.00	5.63%	40'562.66	842	48.17
<b>Total</b>	<b>4'017'252.00</b>	<b>4'017'252.00</b>	<b>100.0%</b>	<b>720'473.61</b>	<b>15'069</b>	<b>47.81</b>

**Bemerkungen:**

Beteiligungsquote: Prozentualer Anteil der Verbandsgemeinde am gesamten Eigenkapital des Zweckverbands

Nettoschuld I: Anteil an der Nettoverschuldung der Verbandsgemeinde gemäss Beteiligungsquote (Nettoschuld I = Fremdkapital ./ Finanzvermögen)

## Anhang

### Finanzkennzahlen

	Rechnung 2023	Budget 2023	Rechnung 2022	Richtwerte
Anzahl Einwohner der Verbandsgemeinde Pfungen	4124	3987	4051	
Anzahl Einwohner der Verbandsgemeinde Neftenbach	5758	5797	5752	
Anzahl Einwohner der Verbandsgemeinde Hettlingen	3219	3124	3112	
Anzahl Einwohner der Verbandsgemeinde Dägerlen	1126	1058	1093	
Anzahl Einwohner der Verbandsgemeinde Dättlikon	842	793	829	
Total Einwohner der Verbandsgemeinden	15'069	14'759	14'837	
<b>Selbstfinanzierungsgrad</b>	<b>545%</b>	146%	1163%	> 100 % ideal
Anteil der Nettoinvestitionen, der aus eigenen Mitteln finanziert werden kann.				80 - 100 % gut bis vertretbar
				50 - 80 % problematisch
				< 50 % ungenügend
<b>Zinsbelastungsanteil</b>	<b>0%</b>	0%	0%	0 - 4 % gut
Anteil des laufenden Ertrags, welcher durch den Nettozinsaufwand gebunden ist.				4 - 9 % genügend
				> 9 % schlecht

## Anhang

### Kreditrechtliche Angaben

### Verpflichtungskredite

Kreditbeschluss								Rechnung 2023							
Datum	Organ	Brutto Netto	Kredit Fr.	Konto ER Konto IR	Bezeichnung	Ausgaben kumuliert bis 2022	Einnahmen kumuliert bis 2022	Ausgaben	Einnahmen	Ausgaben kumuliert bis 2023	Einnahmen kumuliert bis 2023	Abweichung bewilligter Kredit	Abrechnung Datum	Organ	
21.09.2023	GV		960'000.00	7202.5030.03	<b>Sanierung Fangkanal Tössallmend</b>	<b>6'155.40</b>	<b>11'022.80</b>	<b>50'883.45</b>	<b>822.19</b>	<b>57'038.85</b>	<b>11'844.99</b>				

Ausweis der von den Stimmberechtigten (Gemeindevorstände der Verbandsgemeinden oder Urne) oder der Delegiertenversammlung beschlossenen Verpflichtungskredite (§ 19 Abs. 1 lit. f. VGG).

# **Jahresrechnung - Details zum Finanzbericht**

## Erfolgsrechnung

### Erläuterungen zur Erfolgsrechnung

# 7

#### Umweltschutz und Raumordnung

Kurz und bündig

Abweichungen +/- CHF 5'000.-

Konto	Rechnung 2023	Budget 2023	Differenz	
7202.3101.01	31'966.20	18'000.00	-13'966.20	Fällmittel Teuerung aufgrund der Verknappung und den gestiegenen Energiepreisen
7202.3131.00	0.00	5'000.00	5'000.00	Keine Projektarbeiten und Planungsarbeiten ausgeführt
7202.3144.00	41'196.32	35'000.00	-6'196.32	Unerwartete Reparatur Leckage
7202.4260.00	6'962.60	0.00	-6'962.60	Keine Budgetierung, jedoch auf Vorjahresniveau
7202.4260.09	10'817.50	0.00	-10'817.50	Keine Budgetierung, jedoch auf Vorjahresniveau
7202.4290.00	14'120.00	0.00	-14'120.00	Gutschrift Stundenaufwand für die Sonderbauwerke



## Erfolgsrechnung

Hauptaufgabenbereiche (Funktionale Gliederung)	Rechnung 2023		Budget 2023		Rechnung 2022	
	Aufwand	Ertrag	Aufwand	Ertrag	Aufwand	Ertrag
0 Allgemeine Verwaltung	4'192.40	0.00	4'500.00	0.00	5'300.15	0.00
1 Öffentliche Ordnung und Sicherheit	0.00	0.00	0.00	0.00	0.00	0.00
2 Bildung	0.00	0.00	0.00	0.00	0.00	0.00
3 Kultur, Sport und Freizeit	0.00	0.00	0.00	0.00	0.00	0.00
4 Gesundheit	0.00	0.00	0.00	0.00	0.00	0.00
5 Soziale Sicherheit	0.00	0.00	0.00	0.00	0.00	0.00
6 Verkehr und Nachrichtenübermittlung	0.00	0.00	0.00	0.00	0.00	0.00
7 Umweltschutz und Raumordnung	1'339'562.53	32'000.10	1'289'150.00	0.00	1'307'621.33	25'183.93
8 Volkswirtschaft	0.00	0.00	0.00	0.00	0.00	0.00
9 Finanzen und Steuern	0.00	169.45	0.00	0.00	0.00	229.80
<b>Total Aufwand / Ertrag</b>	<b>1'343'754.93</b>	<b>32'169.55</b>	<b>1'293'650.00</b>	<b>0.00</b>	<b>1'312'921.48</b>	<b>25'413.73</b>
<b>Ertragsüberschuss / Aufwandüberschuss</b>	<b>0.00</b>	<b>1'311'585.38</b>	<b>0.00</b>	<b>1'293'650.00</b>	<b>0.00</b>	<b>1'287'507.75</b>
<b>Total</b>	<b>1'343'754.93</b>	<b>1'343'754.93</b>	<b>1'293'650.00</b>	<b>1'293'650.00</b>	<b>1'312'921.48</b>	<b>1'312'921.48</b>

Einzelkonten nach Funktionen		Rechnung 2023		Budget 2023		Rechnung 2022	
		Aufwand	Ertrag	Aufwand	Ertrag	Aufwand	Ertrag
<b>0110</b>	<b>Legislative</b>	<b>4'192.40</b>		<b>4'500</b>		<b>5'300.15</b>	
	Nettoergebnis		4'192.40		4'500		5'300.15
3130.00	Dienstleistungen Dritter	800.00					
3132.00	Honorare externe Berater, Gutachter, Fachexperten usw.	3'392.40		4'500		5'300.15	
<b>7202</b>	<b>Kläranlagen (Gemeindebetrieb)</b>	<b>1'339'562.53</b>	<b>32'000.10</b>	<b>1'289'150</b>		<b>1'307'621.33</b>	<b>25'183.93</b>
	Nettoergebnis		1'307'562.43		1'289'150		1'282'437.40
3000.00	Entschädigungen, Tag- und Sitzungsgelder an Behörden und Kommissionen	5'840.00		7'500		5'700.00	
3010.00	Löhne des Verwaltungs- und Betriebspersonals	252'764.93		253'300		230'483.07	
3042.00	Verpflegungszulagen	2'880.00		2'900		2'880.00	
3049.00	Übrige Zulagen	18'250.00		18'500		18'250.00	
3050.00	AG-Beiträge AHV, IV, EO, ALV, Verwaltungskosten	17'615.20		17'100		17'163.30	
3052.00	AG-Beiträge an Pensionskassen	33'533.40		36'000		31'574.40	
3053.00	AG-Beiträge an Unfall- und Personal-Haftpflichtversicherungen	6'801.35		9'500		7'103.80	
3054.00	AG-Beiträge an Familienausgleichskasse	2'948.40		2'800		2'954.30	
3055.00	AG-Beiträge an Krankentaggeldversicherungen	2'407.10		2'500		2'182.10	
3090.00	Aus- und Weiterbildung des Personals	690.00		3'000		5'280.10	
3099.00	Übriger Personalaufwand	1'258.65		1'200		1'157.75	
3100.00	Büromaterial			1'200		1'000.65	
3101.00	Betriebs-, Verbrauchsmaterial	11'566.95		13'000		11'614.52	
3101.01	Chemikalien für Phosphatfällung	31'966.20		18'000		23'527.40	
3101.02	Chemikalien für Schlammbehandlung	4'875.00		7'000		8'585.00	
3103.00	Fachliteratur, Zeitschriften			150			
3110.00	Anschaffung Büromöbel und -geräte	460.95		1'500		1'550.90	
3111.00	Anschaffung Apparate, Maschinen, Geräte, Fahrzeuge, Werkzeuge	8'066.10		10'000		2'221.80	
3112.00	Anschaffung Dienstkleider	1'270.85		1'500		992.95	
3113.00	Anschaffung Hardware	1'562.30		1'000		609.00	
3120.00	Ver- und Entsorgung Liegenschaften VV			500			
3120.01	Strom	29'339.10		30'000		32'714.80	
3120.02	Wasser	1'887.90		3'000		2'004.65	
3130.00	Dienstleistungen Dritter	21'663.98		20'000		25'236.76	
3130.01	Schlammabeseitigung	164'839.20		160'000		158'084.10	
3130.02	Rechengut- und Sandabeseitigung	11'056.10		14'000		10'673.30	
3131.00	Planungen und Projektierungen Dritter			5'000		7'410.50	
3132.00	Honorare externe Berater, Gutachter, Fachexperten usw.	13'766.10		13'000		25'937.50	
3134.00	Sachversicherungsprämien	6'407.10		7'000		6'531.60	

Einzelkonten nach Funktionen		Rechnung 2023		Budget 2023		Rechnung 2022	
		Aufwand	Ertrag	Aufwand	Ertrag	Aufwand	Ertrag
3137.00	Steuern und Abgaben	127'467.00		128'000		126'586.00	
3143.00	Unterhalt übrige Tiefbauten			1'500		19'492.95	
3143.01	Übriger Tiefbau (Kanal/Sonderbauwerk)	25'659.85		30'000			
3143.09	Unterhalt übrige Tiefbauten (Neftenbach)			2'000		111.40	
3144.00	Unterhalt Hochbauten, Gebäude	41'196.32		35'000		13'066.01	
3151.00	Unterhalt Apparate, Maschinen, Geräte, Fahrzeuge, Werkzeuge	40'085.30		36'000		51'841.92	
3151.09	Unterhalt Apparate, Maschinen, Geräte, Fahrzeuge, Werkzeuge (Neftenbach)	61.80		1'000		1'900.70	
3170.00	Reisekosten und Spesen	907.85		500			
3300.30	Planmässige Abschreibungen übrige Tiefbauten VV	353'493.45		200'000		351'237.20	
3300.40	Planmässige Abschreibungen Hochbauten VV	14'696.05		5'000		14'696.05	
3300.60	Planmässige Abschreibungen Mobilien VV	59'208.40		170'000		57'951.35	
3320.90	Planmässige Abschreibungen übrige immaterielle Anlagen	23'069.65		20'000		27'313.50	
4260.00	Rückerstattungen und Kostenbeteiligungen Dritter		6'962.60				2'365.35
4260.09	Rückerstattungen und Kostenbeteiligungen Dritter (Neftenbach)		10'817.50				11'518.58
4290.00	Übrige Entgelte		14'120.00				11'300.00
4470.00	Pacht- und Mietzinse Liegenschaften VV		100.00				
<b>9710</b>	<b>Rückverteilungen aus CO2-Abgabe</b>		<b>169.45</b>				<b>229.80</b>
	Nettoergebnis	169.45				229.80	
4699.10	Rückverteilung CO2-Abgabe		169.45				229.80
<b>9998</b>	<b>Abschluss Zweckverband</b>		<b>1'311'585.38</b>		<b>1'293'650</b>		<b>1'287'507.75</b>
	Nettoergebnis	1'311'585.38		1'293'650		1'287'507.75	
4612.00	Aufwandüberschuss z.L. Verbandsgemeinden		1'311'585.38		1'293'650		1'287'507.75
	<b>Total Aufwand</b>	<b>1'343'754.93</b>		<b>1'293'650</b>		<b>1'312'921.48</b>	
	<b>Total Ertrag</b>		<b>1'343'754.93</b>		<b>1'293'650</b>		<b>1'312'921.48</b>

## Investitionsrechnung

### Erläuterungen zu den Investitionsrechnungen

# 7

#### Umweltschutz und Raumordnung Kurz und bündig

*Bau-, Betriebs- und Unterhaltskosten einer eigenen Kläranlage, Abwasserreinigungsanlage.*

Konto	Rechnung 2023	Budget 2023	Differenz	
7202.5030.03	50'883.45	0.00	-50'883.45	Wurde im Konto 7202.5130.00 budgetiert. Verzögerung bei der Planung, Ausführung erfolgt 2024
7202.5040.00	0.00	50'000.00	50'000.00	Planung verschoben auf 2024, Ausführung 2025
7202.5060.01	17'561.25	0.00	-17'561.25	Anzahlung Aggregat musste bereits im Jahr 2023 geleistet werden
7202.5130.00	0.00	300'000.00	300'000.00	Verbuchung erfolgt auf 7202.5030.03
7202.5290.01	15'066.90	0.00	0.00	Erarbeitung Schnittstellenpier sowie Pflichtenheft
7202.6130.00	0.00	-80'000.00	80'000.00	Ausführung erfolgt 2024. Der Kostenanteil wird nach Abschluss der Arbeiten rückerstattet
7202.6320.03	-822.19	0.00	-822.19	Korrektur Abrechnung 2022

## Investitionsrechnung Verwaltungsvermögen

Hauptaufgabenbereiche (Funktionale Gliederung)	Rechnung 2023		Budget 2023		Rechnung 2022	
	Ausgaben	Einnahmen	Ausgaben	Einnahmen	Ausgaben	Einnahmen
0 Allgemeine Verwaltung	0.00	0.00	0.00	0.00	0.00	0.00
1 Öffentliche Ordnung und Sicherheit	0.00	0.00	0.00	0.00	0.00	0.00
2 Bildung	0.00	0.00	0.00	0.00	0.00	0.00
3 Kultur, Sport und Freizeit	0.00	0.00	0.00	0.00	0.00	0.00
4 Gesundheit	0.00	0.00	0.00	0.00	0.00	0.00
5 Soziale Sicherheit	0.00	0.00	0.00	0.00	0.00	0.00
6 Verkehr und Nachrichtenübermittlung	0.00	0.00	0.00	0.00	0.00	0.00
7 Umweltschutz und Raumordnung	83'511.60	822.19	350'000.00	80'000.00	55'684.03	16'894.80
8 Volkswirtschaft	0.00	0.00	0.00	0.00	0.00	0.00
<b>Total Ausgaben / Einnahmen</b>	<b>83'511.60</b>	<b>822.19</b>	<b>350'000.00</b>	<b>80'000.00</b>	<b>55'684.03</b>	<b>16'894.80</b>
<b>Nettoinvestitionen / Einnahmenüberschuss</b>	<b>0.00</b>	<b>82'689.41</b>	<b>0.00</b>	<b>270'000.00</b>	<b>0.00</b>	<b>38'789.23</b>
<b>Total</b>	<b>83'511.60</b>	<b>83'511.60</b>	<b>350'000.00</b>	<b>350'000.00</b>	<b>55'684.03</b>	<b>55'684.03</b>

## Investitionsrechnung Verwaltungsvermögen

## Investitionsrechnung VV, Einzelkonten

		Rechnung 2023		Budget 2023		Rechnung 2022	
		Ausgaben	Einnahmen	Ausgaben	Einnahmen	Ausgaben	Einnahmen
<b>7202</b>	<b>Kläranlagen (Gemeindebetrieb)</b>	<b>83'511.60</b>	<b>822.19</b>	<b>350'000</b>	<b>80'000</b>	<b>55'684.03</b>	<b>16'894.80</b>
	Nettoergebnis		82'689.41		270'000		38'789.23
5030.03	Investitionen Sonderbauwerke	50'883.45				6'155.40	
5030.04	Sanierung Schlammfauanlage, Tiefbauten					32'553.13	
5040.00	Investitionen Solaranlage			50'000			
5060.01	Notstromaggregat	17'561.25					
5130.00	Investitionen Sonderbauwerke			300'000			
5290.01	Verbands-GEP	15'066.90					
5290.10	Sanierung Schlammfauanlage, Ingenieurhonorare					16'975.50	
6130.00	Rückerstattungen Sonderbauwerke				80'000		
6310.00	Staatsbeiträge						5'872.00
6320.03	Rückerstattungen Sonderbauwerke		822.19				11'022.80
<b>9999</b>	<b>Abschluss</b>	<b>822.19</b>	<b>83'511.60</b>		<b>270'000</b>	<b>11'022.80</b>	<b>49'812.03</b>
	Nettoergebnis	82'689.41		270'000		38'789.23	
5900.00	Passivierte Einnahmen	822.19				11'022.80	
6900.00	Aktivierete Ausgaben		83'511.60		270'000		49'812.03
	<b>Total Investitionsausgaben</b>	<b>84'333.79</b>		<b>350'000</b>		<b>66'706.83</b>	
	<b>Total Investitionseinnahmen</b>		<b>84'333.79</b>		<b>350'000</b>		<b>66'706.83</b>

## Bilanz

<b>Aktiven</b>		<b>01.01.2023</b>	<b>31.12.2023</b>
<b>1</b>	<b>Aktiven</b>	<b>4'279'335.93</b>	<b>4'239'161.99</b>
<b>10</b>	<b>Finanzvermögen</b>	<b>614'779.65</b>	<b>942'383.85</b>
<b>100</b>	<b>Flüssige Mittel und kurzfristige Geldanlagen</b>	<b>460'786.42</b>	<b>681'674.54</b>
<b>1002</b>	<b>Bank</b>	<b>460'786.42</b>	<b>681'674.54</b>
1002.00	Bankkontokorrent ZKB	460'786.42	681'674.54
<b>101</b>	<b>Forderungen</b>	<b>137'989.15</b>	<b>260'602.96</b>
<b>1010</b>	<b>Forderungen aus Lieferungen und Leistungen gegenüber Dritten</b>	<b>0.00</b>	<b>12'614.10</b>
1010.00	Forderungen Sammelkonto	0.00	12'614.10
<b>1011</b>	<b>Kontokorrente mit Dritten</b>	<b>137'989.15</b>	<b>245'858.56</b>
1011.01	Kontokorrent Pfungen	51'860.75	48'491.45
1011.02	Kontokorrent Neftenbach	55'597.70	97'940.20
1011.03	Kontokorrent Hettlingen	20'288.20	0.00
1011.04	Kontokorrent Dägerlen	3'024.40	11'990.05
1011.05	Kontokorrent Dättlikon	7'218.10	87'436.86
<b>1019</b>	<b>Übrige Forderungen</b>	<b>0.00</b>	<b>2'130.30</b>
1019.10	Guthaben bei Sozialversicherungsanstalt	0.00	154.35
1019.12	Guthaben bei Kranken- und Unfallversicherungen	0.00	140.10
1019.24	MWST Abrechnungskonto	0.00	1'835.85
<b>104</b>	<b>Aktive Rechnungsabgrenzung (RA)</b>	<b>16'004.08</b>	<b>106.35</b>
<b>1040</b>	<b>Aktive RA Personalaufwand</b>	<b>244.70</b>	<b>0.00</b>
1040.00	Aktive RA Personalaufwand	244.70	0.00
<b>1041</b>	<b>Aktive RA Sach- und übriger Betriebsaufwand</b>	<b>4'240.80</b>	<b>0.00</b>
1041.00	Aktive RA Sach- und übriger Betriebsertrag	4'240.80	0.00
<b>1045</b>	<b>Aktive RA übriger betrieblicher Ertrag</b>	<b>11'518.58</b>	<b>106.35</b>
1045.00	Aktive RA übriger betrieblicher Ertrag	11'518.58	106.35

<b>14</b>	<b>Verwaltungsvermögen</b>		<b>3'664'556.28</b>	<b>3'296'778.14</b>
<b>140</b>	<b>Sachanlagen Verwaltungsvermögen</b>		<b>3'473'361.69</b>	<b>3'130'561.80</b>
<b>1403</b>	<b>Übrige Tiefbauten</b>		<b>3'045'210.42</b>	<b>2'704'502.22</b>
1403.00	Tiefbauten allgemeiner Haushalt		11'900'739.08	11'913'524.33
1403.09	WB Tiefbauten allgemeiner Haushalt		-8'855'528.66	-9'209'022.11
<b>1404</b>	<b>Hochbauten</b>		<b>143'261.98</b>	<b>128'565.93</b>
1404.00	Hochbauten allgemeiner Haushalt		293'271.80	293'271.80
1404.09	WB Hochbauten allgemeiner Haushalt		-150'009.82	-164'705.87
<b>1406</b>	<b>Mobilien VV</b>		<b>289'756.69</b>	<b>234'738.54</b>
1406.00	Mobilien allgemeiner Haushalt		453'932.00	458'122.25
1406.09	WB Mobilien allgemeiner Haushalt		-164'175.31	-223'383.71
<b>1407</b>	<b>Anlagen im Bau VV</b>		<b>-4'867.40</b>	<b>62'755.11</b>
1407.00	Anlagen im Bau allgemeiner Haushalt		-4'867.40	62'755.11
<b>142</b>	<b>Immaterielle Anlagen</b>		<b>191'194.59</b>	<b>166'216.34</b>
<b>1427</b>	<b>Übrige immaterielle Anlagen</b>		<b>0.00</b>	<b>15'066.90</b>
1427.00	Immaterielle Anlagen in Realisierung allgemeiner Haushalt		0.00	15'066.90
<b>1429</b>	<b>Übrige immaterielle Anlagen</b>		<b>191'194.59</b>	<b>151'149.44</b>
1429.00	Übrige immaterielle Anlagen allgemeiner Haushalt		567'140.30	550'164.80
1429.09	WB übrige immaterielle Anlagen allgemeiner Haushalt		-375'945.71	-399'015.36



## Bilanz

<b>Passiven</b>		<b>01.01.2023</b>	<b>31.12.2023</b>
<b>2</b>	<b>Passiven</b>	<b>4'279'335.93</b>	<b>4'239'161.99</b>
<b>20</b>	<b>Fremdkapital (FK)</b>	<b>262'084.18</b>	<b>221'910.24</b>
<b>200</b>	<b>Laufende Verbindlichkeiten</b>	<b>212'178.31</b>	<b>168'565.79</b>
<b>2000</b>	<b>Laufende Verbindlichkeiten aus Lieferungen und Leistungen von Dritten</b>	<b>122'069.43</b>	<b>111'359.95</b>
2000.00	Forderungen Sammelkonto	122'069.43	111'359.95
<b>2001</b>	<b>Kontokorrente mit Dritten</b>	<b>0.00</b>	<b>57'205.84</b>
2001.01	Kontokorrent Pfungen	0.00	0.00
2001.02	Kontokorrent Neftenbach	0.00	0.00
2001.03	Kontokorrent Hettlingen	0.00	57'205.84
2001.04	Kontokorrent Dägerlen	0.00	0.00
2001.05	Kontokorrent Dättlikon	0.00	0.00
<b>2002</b>	<b>Steuern</b>	<b>90'108.88</b>	<b>0.00</b>
2002.24	MWST Abrechnungskonto	90'108.88	0.00
<b>205</b>	<b>Kurzfristige Rückstellungen</b>	<b>49'905.87</b>	<b>53'344.45</b>
<b>2050</b>	<b>Kurzfristige Rückstellungen aus Mehrleistungen des Personals</b>	<b>49'905.87</b>	<b>53'344.45</b>
2050.00	Kurzfristige Rückstellungen aus Mehrleistungen des Personals	49'905.87	53'344.45
<b>29</b>	<b>Eigenkapital (EK)</b>	<b>4'017'251.75</b>	<b>4'017'251.75</b>
<b>295</b>	<b>Aufwertungsreserve (Einführung HRM2)</b>	<b>0.00</b>	<b>0.00</b>
<b>2950</b>	<b>Aufwertungsreserve</b>	<b>0.00</b>	<b>0.00</b>
2950.00	Aufwertungsreserve allgemeiner Haushalt	0.00	0.00
<b>299</b>	<b>Bilanzüberschuss/-fehlbetrag</b>	<b>4'017'251.75</b>	<b>4'017'251.75</b>
<b>2999</b>	<b>Kumulierte Ergebnisse der Vorjahre</b>	<b>4'017'251.75</b>	<b>4'017'251.75</b>
2999.00	Kumulierte Ergebnisse der Vorjahre	4'017'251.75	4'017'251.75